

Manutenzione dei serramenti in PVC

Vetri

Tutto è un naturale processo di invecchiamento. Per prolungare la durata delle vetrocamere bisogna rispettare seguenti regole:

- la superficie di vetro deve essere pulita regolarmente,
- prima di eliminare i segni più persistenti bisogna inumidire abbondantemente la superficie del vetro,
- i grassi e i residui del sigillante bisogna rimuovere ad esempio usando lo spirito o l'isopropanolo e alla fine spruzzare abbondantemente con l'acqua,
- per pulire i vetri riflessivi (superficie esterna) non si possono usare sostanze corrosive o alcaline come fluoro o cloro, ne detersivi in polvere,
- per la pulizia dei vetri si consiglia di usare i detersivi lavavetri regolari. Per rimuovere le macchie di grasso e' possibile usare l'acetone o l'ammoniaca.



Manutenzione dei serramenti in PVC

Profili

L'eccesso di polvere basta rimuovere con l'acqua tiepida con il detersivo neutro. E' assolutamente vietato pulire con prodotti aggressivi e abrasivi come solventi. Nel caso delle macchie di grasso o altre particolarmente resistenti si consiglia di usare il pulitore speciale per il PVC.

Ogni tanto e' necessario fare il controllo dei fori scarico acqua del telaio. Devono essere sempre puliti.



Ventilazione all'interno degli edifici

Serramenti in PVC tengono molto bene, conseguentemente l'aria non circola. Il risultato visibile e' la condensa sui vetri.

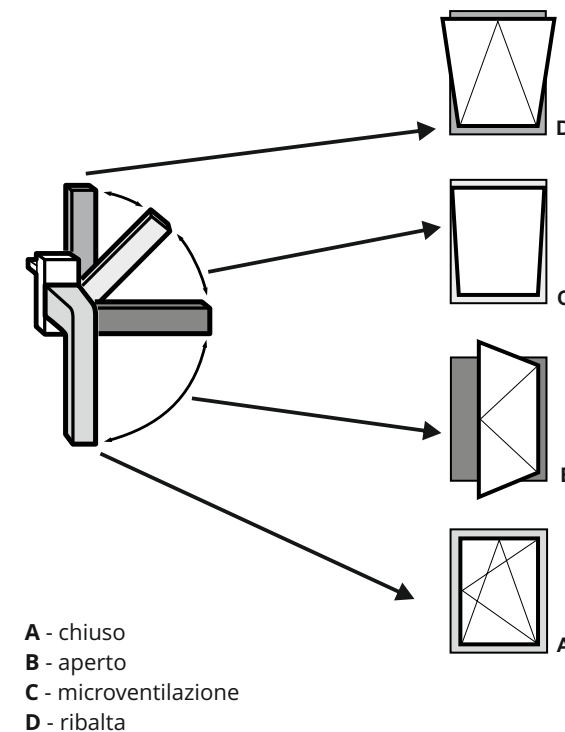
Per evitare questo problema si consiglia ventilare gli ambienti interni aprendo le finestre regolarmente. Aprire nella posizione di ribalta spesso non basta. Ventilando le stanze durante l'inverno si consiglia di chiudere il riscaldamento. Il fenomeno della condensa sui vetri puo' apraprire anche con le finestre aperte nei posti umidi e poco riscaldati.



Istruzione d'uso e manutenzione dei serramenti PVC

Istruzione d'uso

Per far funzionare bene la maniglia bisogna posizionarla sempre precisamente come da disegno. Si sconsiglia girare la maniglia quando la finestra e' aperta.

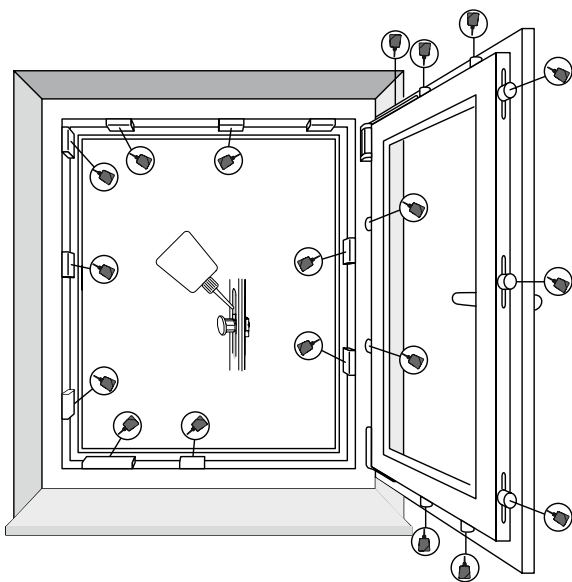


DOMEL

Manutenzione dei serramenti in PVC

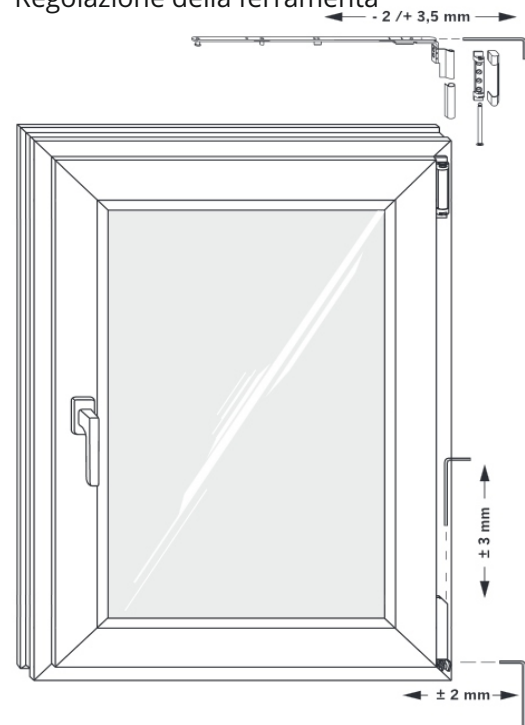
Ferramenta

Lavori di manutenzione della ferramenta bisogna fare almeno una volta all'anno. Per lubrificare gli elementi mobili si consiglia di usare il lubrificante o l'olio industriale senza resine. Per fare i lavori di riparazione come: sostituzione degli elementi consumati o danneggiati e regolazione si consiglia di contattare le ditte che svolgono i servizi certificati.



Manutenzione dei serramenti in PVC

Regolazione della ferramenta



Ferramenta viene regolata con l'utilizzo della chiave a brugola. Dopo aver levato le copricerniere si avvita o svita la vite di regolazione.

Regolando la cerniera bassa si alza o abbassa l'anta, invece regolando la cerniera alta l'anta viene spostata nella posizione orizzontale.

Manutenzione dei serramenti in PVC

Guarnizioni

Per pulire le guarnizioni bisogna rimuovere l'eccesso di polvere con l'acqua tiepida con il liquido lavapiatti. Le cerniere bisogna passare con la vaselina tecnica almeno due volte all'anno.



NOTE

DOMEL